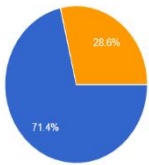
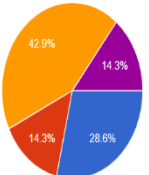
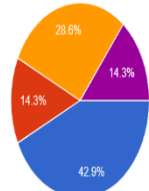


تحليل قياس رضى موظفي الجمعية لعام 2025م

م	السؤال	النتيجة	التحليل	التوصيات
1	هل يوجد فهم واضح لأهداف الجمعية الاستراتيجية ؟	<p>هل يوجد فهم واضح لأهداف الجمعية الاستراتيجية ؟ 7 ريد</p> <p> 5 نجمة 42.9% 4 نجمة 14.3% 3 نجمة 28.6% 2 نجمة 14.3% </p>	<p>من خلال النتائج تبين انه يوجد فهم واضح لأهداف الجمعية الاستراتيجية بالنسب التالية</p> <p>5 نجمة %42.9 4 نجمة %14.3 3 نجمة %28.6 2 نجمة %14.3</p>	
2	هل تؤمن بوجود فرصة للتطوير والنمو الوظيفي للفرد داخل الجمعية	<p>هل تؤمن بوجود فرصة للتطوير و النمو الوظيفي للفرد داخل الجمعية ؟ 7 ريد</p> <p> 5 نجمة 42.9% 4 نجمة 14.3% 3 نجمة 28.6% 2 نجمة 14.3% </p>	<p>من خلال النتائج تبين انهم يؤمنون بوجود فرصة للتطوير والنمو الوظيفي للفرد داخل الجمعية بالنسب التالية</p> <p>5 نجمة %28.6 4 نجمة %42.9 3 نجمة %14.3 2 نجمة %14.3</p>	
3	هل أنت راضي عن وظيفتك في المجمل	<p>هل أنت راضي عن وظيفتك في المجمل ؟ 7 ريد</p> <p> 5 نجمة 28.6% 4 نجمة 14.3% 3 نجمة 28.6% 2 نجمة 14.3% 1 نجمة 14.3% </p>	<p>من خلال النتائج تبين انهم راضين عن وظائفهم بالمجمل بالنسب التالية</p> <p>5 نجمة %28.6 4 نجمة %14.3 3 نجمة %14.3 2 نجمة %14.3 1 نجمة %28.6</p>	

	<p>من خلال النتائج تبين انهم تكافح للحصول على المعلومات لاتخاذ قرارات أفضل في العمل بالنسب التالية</p> <p>71.4% 5 نجمة 28.6% 4 نجمة</p>	<p>هل تكافح للحصول على المعلومات لاتخاذ قرارات أفضل في العمل ؟ 7 رتبة</p>  <p>5 نجمة 4 نجمة 3 نجمة تعطين نجمه</p> <table border="1"> <tr><th>نجمه</th><th>النسبة</th></tr> <tr><td>5 نجمة</td><td>71.4%</td></tr> <tr><td>4 نجمة</td><td>28.6%</td></tr> </table>	نجمه	النسبة	5 نجمة	71.4%	4 نجمة	28.6%	<p>4 هل تكافح للحصول على المعلومات لاتخاذ قرارات أفضل في العمل</p>				
نجمه	النسبة												
5 نجمة	71.4%												
4 نجمة	28.6%												
	<p>من خلال النتائج تبين انهم يعتقدون انهم حصلوا على تدريب كافي لحل المشاكل بالنسب التالية</p> <p>28.6% 5 نجمة 14.3% 4 نجمة 42.9% 3 نجمة 14.3% نجمة</p>	<p>هل تعتقد ان حصلت على تدريب كاف لحل المشاكل المتعلقة بالعمل ؟ 7 رتبة</p>  <p>5 نجمة 4 نجمة 3 نجمة تعطين نجمه</p> <table border="1"> <tr><th>نجمه</th><th>النسبة</th></tr> <tr><td>5 نجمة</td><td>14.3%</td></tr> <tr><td>4 نجمة</td><td>14.3%</td></tr> <tr><td>3 نجمة</td><td>42.9%</td></tr> <tr><td>تعطين</td><td>28.6%</td></tr> </table>	نجمه	النسبة	5 نجمة	14.3%	4 نجمة	14.3%	3 نجمة	42.9%	تعطين	28.6%	<p>5 هل تعتقد أن حصلت على تدريب كاف لحل المشاكل المتعلقة بالعمل</p>
نجمه	النسبة												
5 نجمة	14.3%												
4 نجمة	14.3%												
3 نجمة	42.9%												
تعطين	28.6%												
	<p>من خلال النتائج تبين ان المنظمة تخبرهم عن كافة الموارد والأدوات لتقوم بواجباتك بطريقة جيدة بالنسب التالية</p> <p>28.6% 5 نجمة 42.9% 3 نجمة 14.3% %14.3 نجمتان 14.3% %14.3 نجمة</p>	<p>هل تشعر بوجود مجال للنمو للشخص مثل صقل المهارات ؟ 7 رتبة</p>  <p>5 نجمة 4 نجمة 3 نجمة تعطين نجمه</p> <table border="1"> <tr><th>نجمه</th><th>النسبة</th></tr> <tr><td>5 نجمة</td><td>14.3%</td></tr> <tr><td>4 نجمة</td><td>14.3%</td></tr> <tr><td>3 نجمة</td><td>42.9%</td></tr> <tr><td>تعطين</td><td>28.6%</td></tr> </table>	نجمه	النسبة	5 نجمة	14.3%	4 نجمة	14.3%	3 نجمة	42.9%	تعطين	28.6%	<p>6 هل تخبرك المنظمة عن كافة الموارد والأدوات لتقوم بواجباتك بطريقة جيدة</p>
نجمه	النسبة												
5 نجمة	14.3%												
4 نجمة	14.3%												
3 نجمة	42.9%												
تعطين	28.6%												

	<p>من خلال النتائج تبين ان مديرهم ورؤسائهم يشجعونهم على بذل ما بوسعهم بالنسب التالية</p> <p>42.9% 5 نجومات</p> <p>14.3% 4 نجومات</p> <p>28.6% 3 نجومات</p> <p>14.3% 2 نجومات</p> <p>14.3% 1 نجمة</p>	<p>هل يشجعك مديرك ورؤسائك على بذل ما بوسعك ؟</p> <p>7 ردد</p> <table border="1"> <thead> <tr> <th>نجمات</th> <th>النسبة المئوية</th> </tr> </thead> <tbody> <tr> <td>5 نجومات</td> <td>42.9%</td> </tr> <tr> <td>4 نجومات</td> <td>14.3%</td> </tr> <tr> <td>3 نجومات</td> <td>28.6%</td> </tr> <tr> <td>2 نجومات</td> <td>14.3%</td> </tr> <tr> <td>1 نجمة</td> <td>0%</td> </tr> </tbody> </table>	نجمات	النسبة المئوية	5 نجومات	42.9%	4 نجومات	14.3%	3 نجومات	28.6%	2 نجومات	14.3%	1 نجمة	0%	<p>هل يشجعك مديرك ورؤسائك على بذل ما بوسعك</p>	7
نجمات	النسبة المئوية															
5 نجومات	42.9%															
4 نجومات	14.3%															
3 نجومات	28.6%															
2 نجومات	14.3%															
1 نجمة	0%															
	<p>من خلال النتائج تبين انهم يشعرون بوجود مجال للنمو الشخصي مثل صقل المهارات بالنسب التالية</p> <p>42.9% 5 نجومات</p> <p>14.3% 4 نجومات</p> <p>28.6% 3 نجومات</p> <p>14.3% 2 نجومات</p> <p>14.3% 1 نجمة</p>	<p>هل تشعر بوجود مجال للنمو الشخصي مثل صقل المهارات ؟</p> <p>7 ردد</p> <table border="1"> <thead> <tr> <th>نجمات</th> <th>النسبة المئوية</th> </tr> </thead> <tbody> <tr> <td>5 نجومات</td> <td>42.9%</td> </tr> <tr> <td>4 نجومات</td> <td>14.3%</td> </tr> <tr> <td>3 نجومات</td> <td>28.6%</td> </tr> <tr> <td>2 نجومات</td> <td>14.3%</td> </tr> <tr> <td>1 نجمة</td> <td>0%</td> </tr> </tbody> </table>	نجمات	النسبة المئوية	5 نجومات	42.9%	4 نجومات	14.3%	3 نجومات	28.6%	2 نجومات	14.3%	1 نجمة	0%	<p>هل تشعر بوجود مجال للنمو الشخصي مثل صقل المهارات</p>	8
نجمات	النسبة المئوية															
5 نجومات	42.9%															
4 نجومات	14.3%															
3 نجومات	28.6%															
2 نجومات	14.3%															
1 نجمة	0%															
	<p>من خلال النتائج تبين يتلقون ملاحظات بنائه على حسب النسب التالية</p> <p>28.6% 5 نجومات</p> <p>42.9% 3 نجومات</p> <p>28.6% 1 نجمة</p>	<p>هل تتلقى ملاحظات بناءة من مديرك ؟</p> <p>7 ردد</p> <table border="1"> <thead> <tr> <th>نجمات</th> <th>النسبة المئوية</th> </tr> </thead> <tbody> <tr> <td>5 نجومات</td> <td>28.6%</td> </tr> <tr> <td>4 نجومات</td> <td>0%</td> </tr> <tr> <td>3 نجومات</td> <td>42.9%</td> </tr> <tr> <td>2 نجومات</td> <td>28.6%</td> </tr> <tr> <td>1 نجمة</td> <td>0%</td> </tr> </tbody> </table>	نجمات	النسبة المئوية	5 نجومات	28.6%	4 نجومات	0%	3 نجومات	42.9%	2 نجومات	28.6%	1 نجمة	0%	<p>هل تتلقى ملاحظات بناءة من مديرك</p>	9
نجمات	النسبة المئوية															
5 نجومات	28.6%															
4 نجومات	0%															
3 نجومات	42.9%															
2 نجومات	28.6%															
1 نجمة	0%															

	<p>من خلال النتائج تبين ان الإدارة تقوم باشتراك عند اتخاذ قرارات خاصة بالقيادة بالنسب التالية</p> <p>5 نجومات 14.3 %</p> <p>3 نجومات 28.6 %</p> <p>28.6 % نجمتان</p> <p>28.6 % نجمة</p>	<p>هل تقوم الإدارة بالاشتراك عند اتخاذ قرارات خاصة بالقيادة ؟</p> <p>7 رده</p> <table border="1"> <thead> <tr> <th>نجمات</th> <th>النسبة المئوية</th> </tr> </thead> <tbody> <tr> <td>5 نجومات</td> <td>14.3%</td> </tr> <tr> <td>4 نجومات</td> <td>28.6%</td> </tr> <tr> <td>3 نجومات</td> <td>28.6%</td> </tr> <tr> <td>نجمتان</td> <td>28.6%</td> </tr> <tr> <td>نجمة</td> <td>0%</td> </tr> </tbody> </table>	نجمات	النسبة المئوية	5 نجومات	14.3%	4 نجومات	28.6%	3 نجومات	28.6%	نجمتان	28.6%	نجمة	0%	<p>هل تقوم الإدارة باشتراك عند اتخاذ قرارات خاصة بالقيادة</p>	<p>10</p>									
نجمات	النسبة المئوية																								
5 نجومات	14.3%																								
4 نجومات	28.6%																								
3 نجومات	28.6%																								
نجمتان	28.6%																								
نجمة	0%																								
	<p>من خلال النتائج تبين انهم يعتقدون أن بيئة العمل تساعدهم على تحقيق التوازن المناسب بين حياتهم العملية وحياتهم الشخصية بالنسب التالية</p> <p>5 نجومات 28.6 %</p> <p>4 نجومات 14.3 %</p> <p>3 نجومات 28.6 %</p> <p>14.3 % نجمتان</p> <p>14.3 % نجمة</p>	<p>هل تعتقد أن بيئة العمل تساعده على تحقيق التوازن المناسب بين حياتك العملية وحياتك الشخصية ؟</p> <p>7 رده</p> <table border="1"> <thead> <tr> <th>نجمات</th> <th>النسبة المئوية</th> </tr> </thead> <tbody> <tr> <td>5 نجومات</td> <td>28.6%</td> </tr> <tr> <td>4 نجومات</td> <td>14.3%</td> </tr> <tr> <td>3 نجومات</td> <td>28.6%</td> </tr> <tr> <td>نجمتان</td> <td>14.3%</td> </tr> <tr> <td>نجمة</td> <td>14.3%</td> </tr> </tbody> </table>	نجمات	النسبة المئوية	5 نجومات	28.6%	4 نجومات	14.3%	3 نجومات	28.6%	نجمتان	14.3%	نجمة	14.3%	<p>هل تعتقد أن بيئة العمل تساعده على تحقيق التوازن المناسب بين حياتك العملية وحياتك الشخصية</p>	<p>11</p>									
نجمات	النسبة المئوية																								
5 نجومات	28.6%																								
4 نجومات	14.3%																								
3 نجومات	28.6%																								
نجمتان	14.3%																								
نجمة	14.3%																								
	<p>بعض من المقترحات والملاحظات</p> <p>1-وضوح الأهداف والمهام</p> <p>2-تحسين مقر الجمعية</p> <p>3- العمل على تطوير الموظفين</p>	<p>اقتراحاتكم وملاحظاتكم :</p> <p>7 رده</p> <table border="1"> <thead> <tr> <th>ملاحظة</th> <th>عدد</th> <th>النسبة المئوية</th> </tr> </thead> <tbody> <tr> <td>وضوح الأهداف والمهام</td> <td>2</td> <td>28.6%</td> </tr> <tr> <td>تحسين مقر الجمعية</td> <td>1</td> <td>14.3%</td> </tr> <tr> <td>العمل على تطوير الموظفين</td> <td>1</td> <td>14.3%</td> </tr> <tr> <td>تأمين الممر</td> <td>1</td> <td>14.3%</td> </tr> <tr> <td>شكرا لكم</td> <td>1</td> <td>14.3%</td> </tr> <tr> <td>وسرح الإصاف برامهم</td> <td>1</td> <td>14.3%</td> </tr> </tbody> </table>	ملاحظة	عدد	النسبة المئوية	وضوح الأهداف والمهام	2	28.6%	تحسين مقر الجمعية	1	14.3%	العمل على تطوير الموظفين	1	14.3%	تأمين الممر	1	14.3%	شكرا لكم	1	14.3%	وسرح الإصاف برامهم	1	14.3%	<p>اقتراحاتكم وملاحظاتكم</p>	<p>12</p>
ملاحظة	عدد	النسبة المئوية																							
وضوح الأهداف والمهام	2	28.6%																							
تحسين مقر الجمعية	1	14.3%																							
العمل على تطوير الموظفين	1	14.3%																							
تأمين الممر	1	14.3%																							
شكرا لكم	1	14.3%																							
وسرح الإصاف برامهم	1	14.3%																							